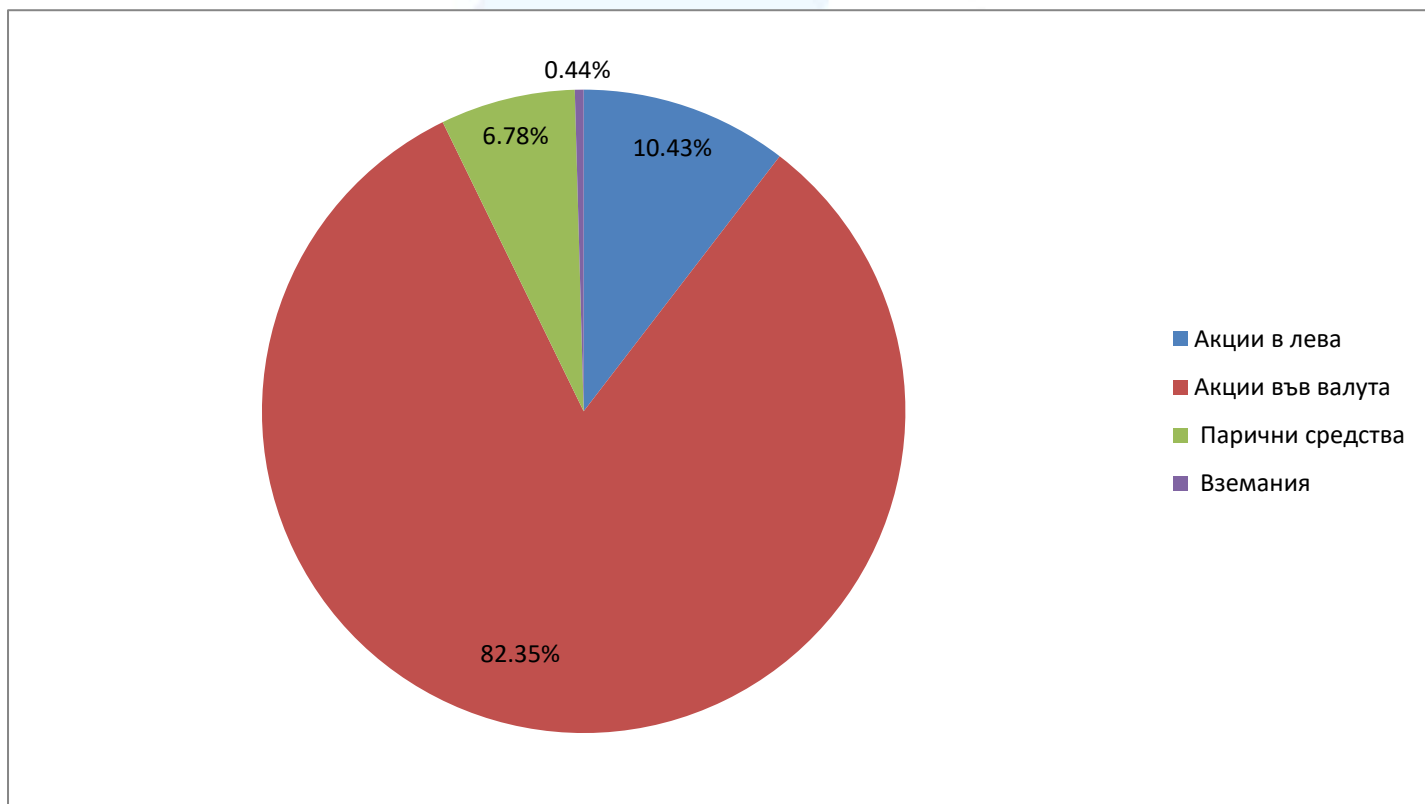
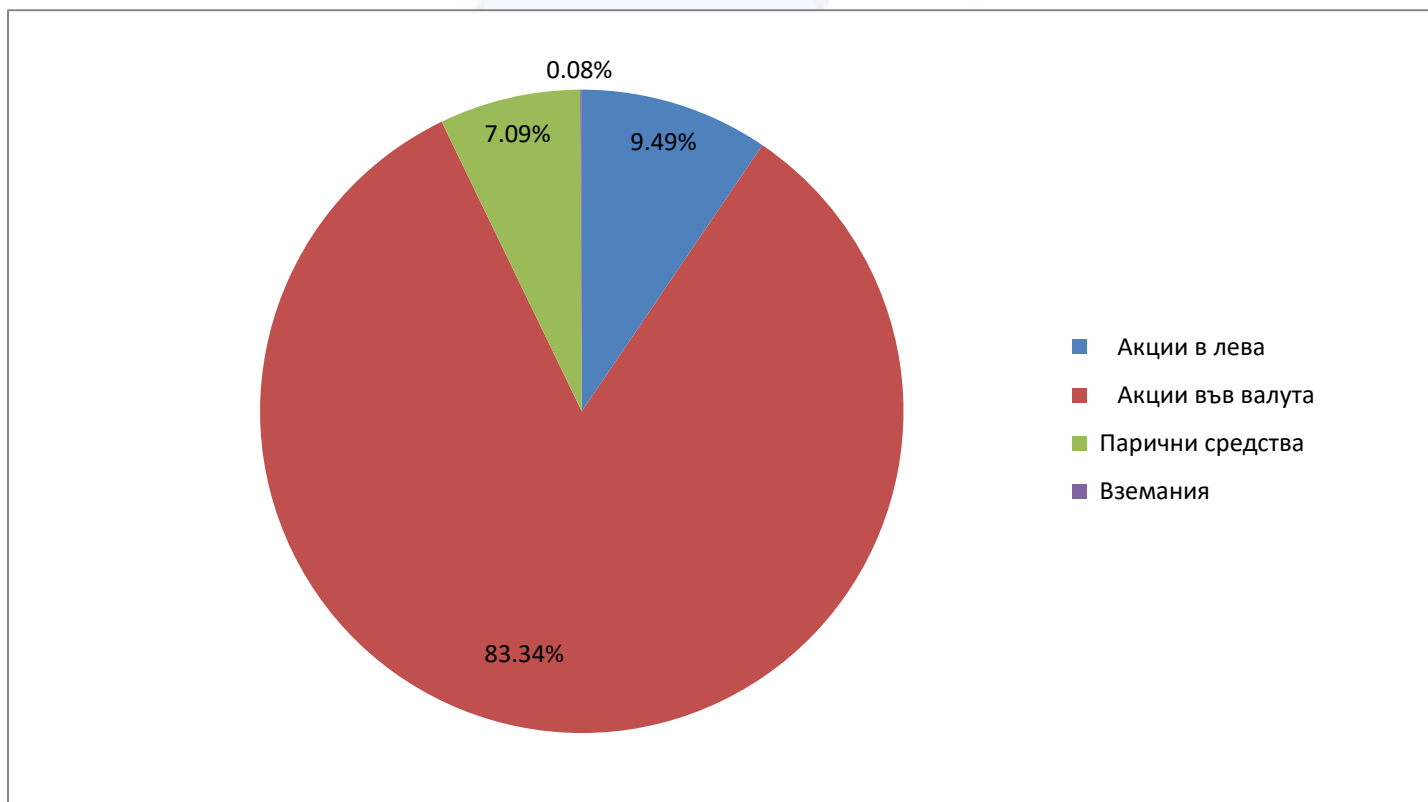


Обобщена информация за структурата на портфейла на  
**ДФ Адванс Източна Европа към 31.12.2018 г.**



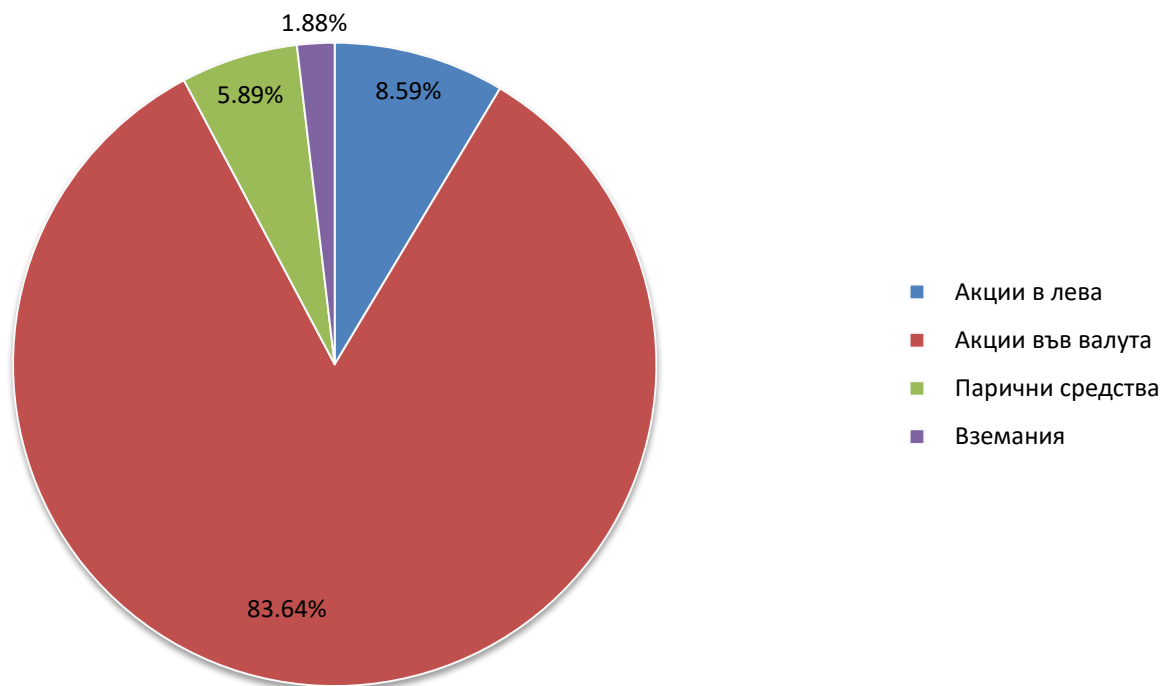
Акции в лева	523 455.80 лв.
Акции във валута	4 133 351.28 лв.
Парични средства	340 472.36 лв.
Вземания	21 917.48 лв.
Разходи за бъдещи периоди	0 лв.
<b>Общо активи:</b>	<b>5 019 196.92 лв.</b>

Обобщена информация за структурата на портфейла на  
**ДФ Адванс Източна Европа към 30.11.2018 г.**



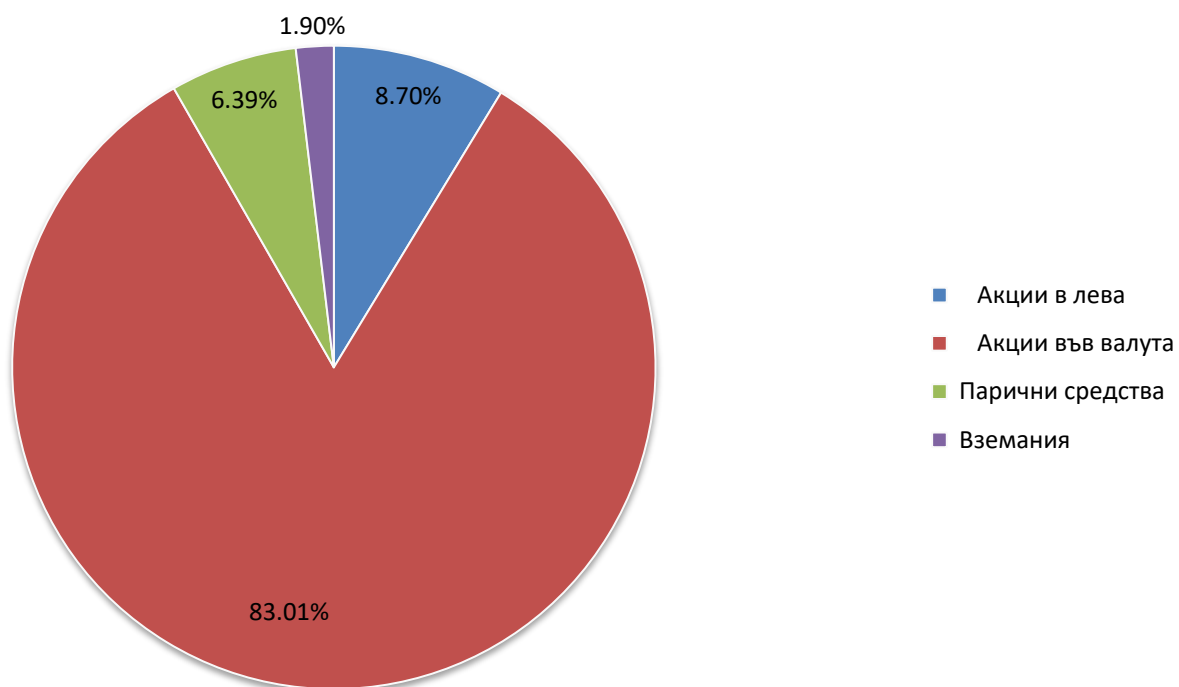
Акции в лева	506 487.32 лв.
Акции във валута	4 447 195.53 лв.
Парични средства	378 358.51 лв.
Вземания	4 342.38 лв.
Разходи за бъдещи периоди	50.00 лв.
<b>Общо активи:</b>	<b>5 336 433.74 лв.</b>

Обобщена информация за структурата на портфейла на  
**ДФ Адванс Източна Европа към 31.10.2018 г.**



Акции в лева	444 567.17 лв.
Акции във валута	4 327 844.97 лв.
Парични средства	304 504.36 лв.
Вземания	97 277.13 лв.
Разходи за бъдещи периоди	100.00 лв.
<b>Общо активи:</b>	<b>5 174 293.63 лв.</b>

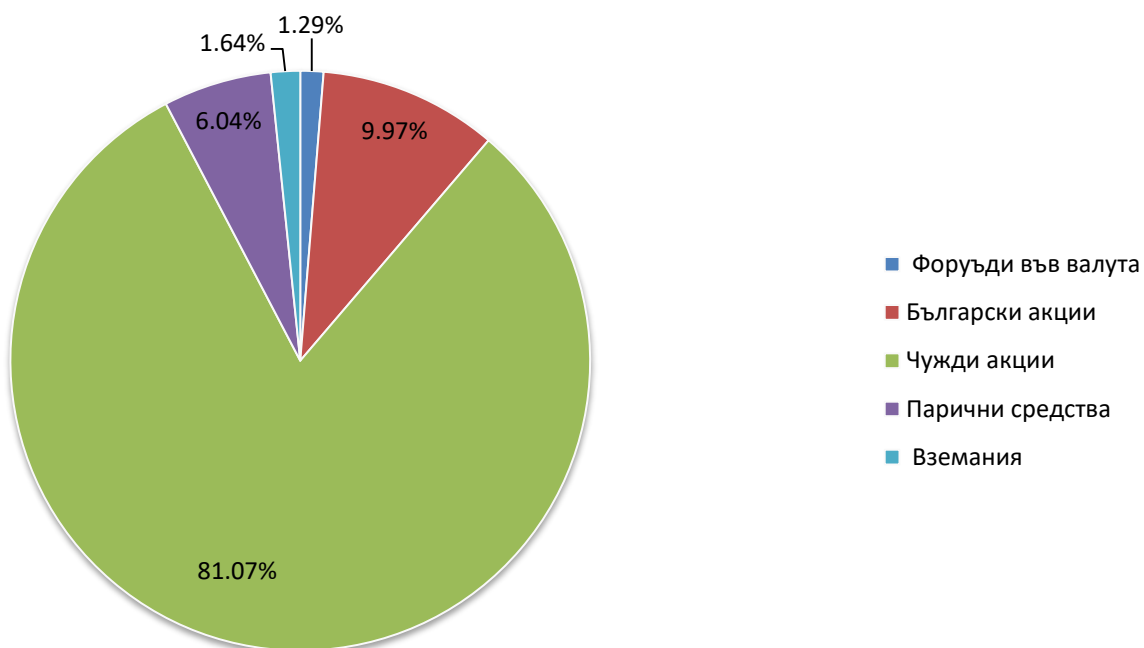
Обобщена информация за структурата на портфейла на  
**ДФ Адванс Източна Европа** към 30.09.2018 г.



Акции в лева	468 226.36 лв.
Акции във валута	4 466 539.42 лв.
Парични средства	343 943.23 лв.
Вземания	101 967.19 лв.
Разходи за бъдещи периоди	150.00 лв.
<b>Общо активи:</b>	<b>5 380 826.20 лв.</b>

Обобщена информация за структурата на портфейла на  
**ДФ Адванс Източна Европа** към 31.08.2018 г.

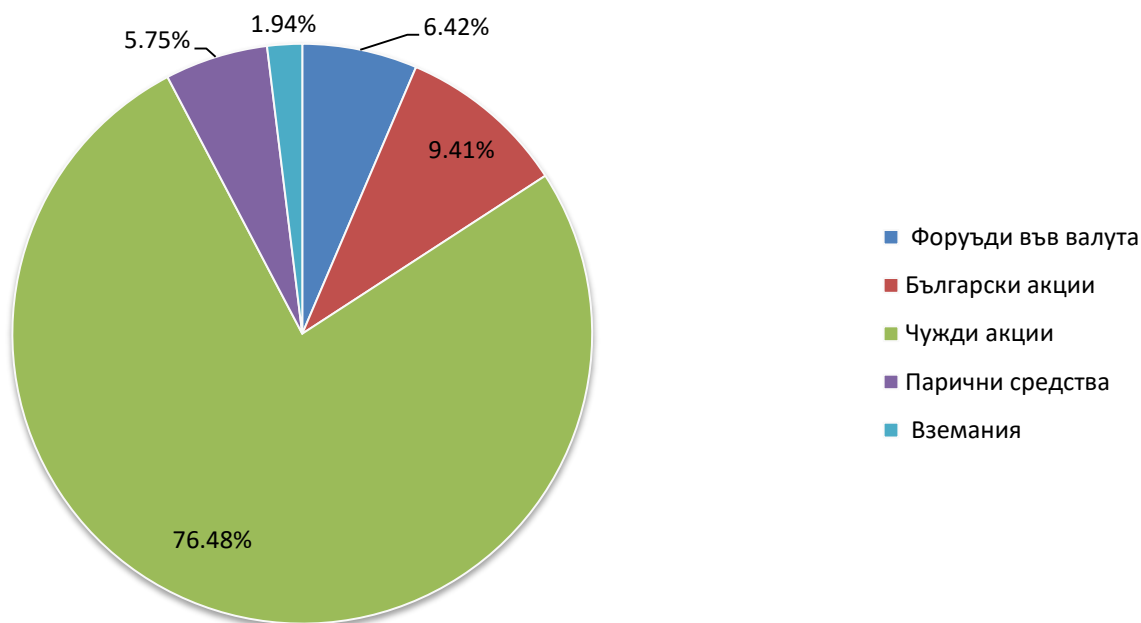
Chart Title



Форуъди във валута	67 843.49 лв.
Български акции	524 391.28 лв.
Чужди акции	4 265 246.94 лв.
Парични средства	317 616.83 лв.
Вземания	86 026.05 лв.
Разходи за бъдещи периоди	200.00 лв.
<b>Общо активи:</b>	<b>5 261 324.59 лв.</b>

Обобщена информация за структурата на портфейла на  
**ДФ Адванс Източна Европа** към 31.07.2018 г.

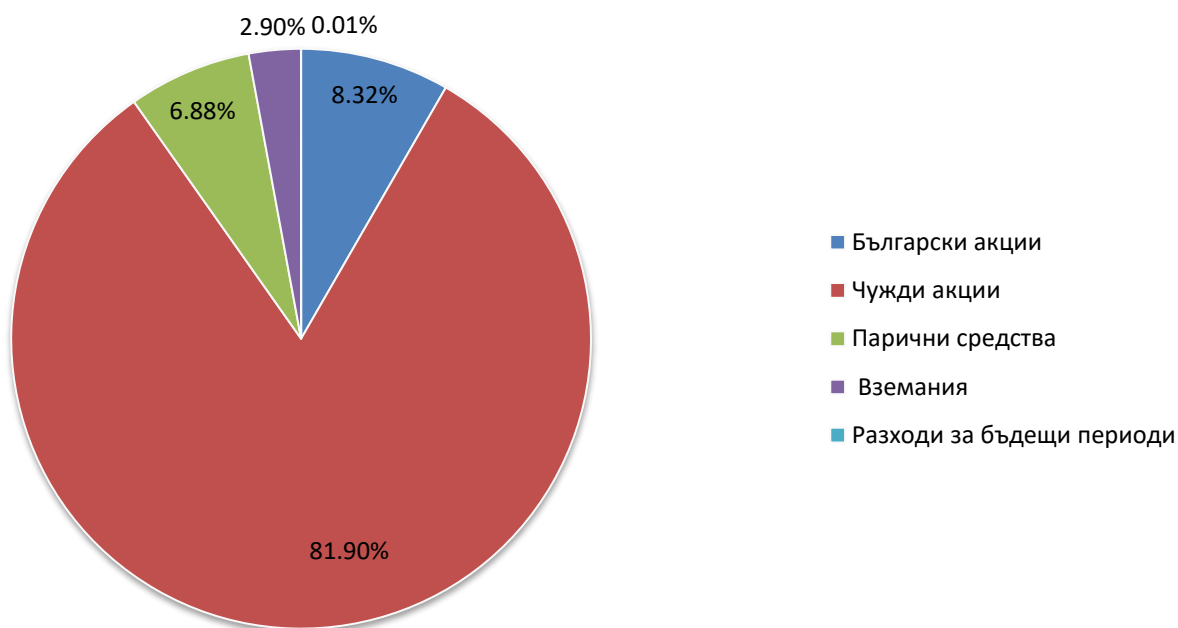
Chart Title



Форуюди във валута	391 780.00 лв.
Български акции	573 991.93 лв.
Чужди акции	4 665 812.19 лв.
Парични средства	350 827.00 лв.
Вземания	118 590.11 лв.
Разходи за бъдещи периоди	250.00 лв.
<b>Общо активи:</b>	<b>6 101 251.23 лв.</b>

Обобщена информация за структурата на портфейла на  
**ДФ Адванс Източна Европа към 30.06.2018 г.**

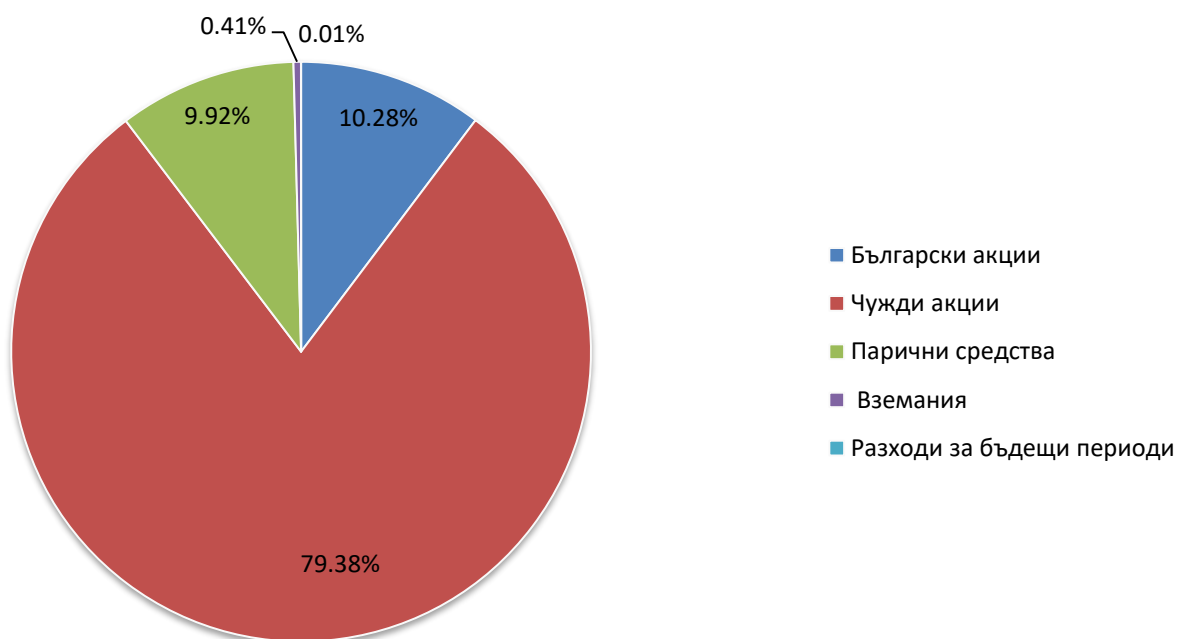
Chart Title



Български акции	466 800.55 лв.
Чужди акции	4 593 207.33 лв.
Парични средства	385 679.43 лв.
Вземания	162 570.80 лв.
Разходи за бъдещи периоди	300.00 лв.
<b>Общо активи:</b>	<b>5 608 558.11 лв.</b>

Обобщена информация за структурата на портфейла на  
**ДФ Адванс Източна Европа към 31.05.2018 г.**

**Chart Title**

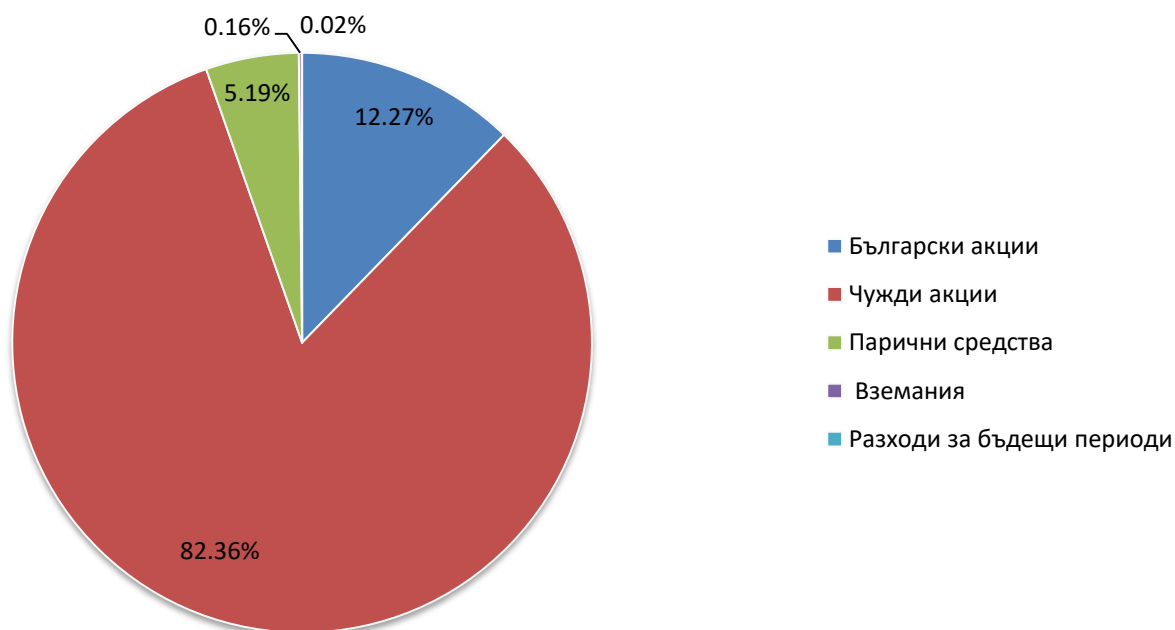


Български акции	583 299.71 лв.
Чужди акции	4 505 008.70 лв.
Парични средства	562 741.57 лв.
Вземания	23 526.52 лв.
Разходи за бъдещи периоди	350.00 лв.
<b>Общо активи:</b>	<b>5 674 926.50 лв.</b>



Обобщена информация за структурата на портфейла на  
**ДФ Адванс Източна Европа към 30.04.2018 г.**

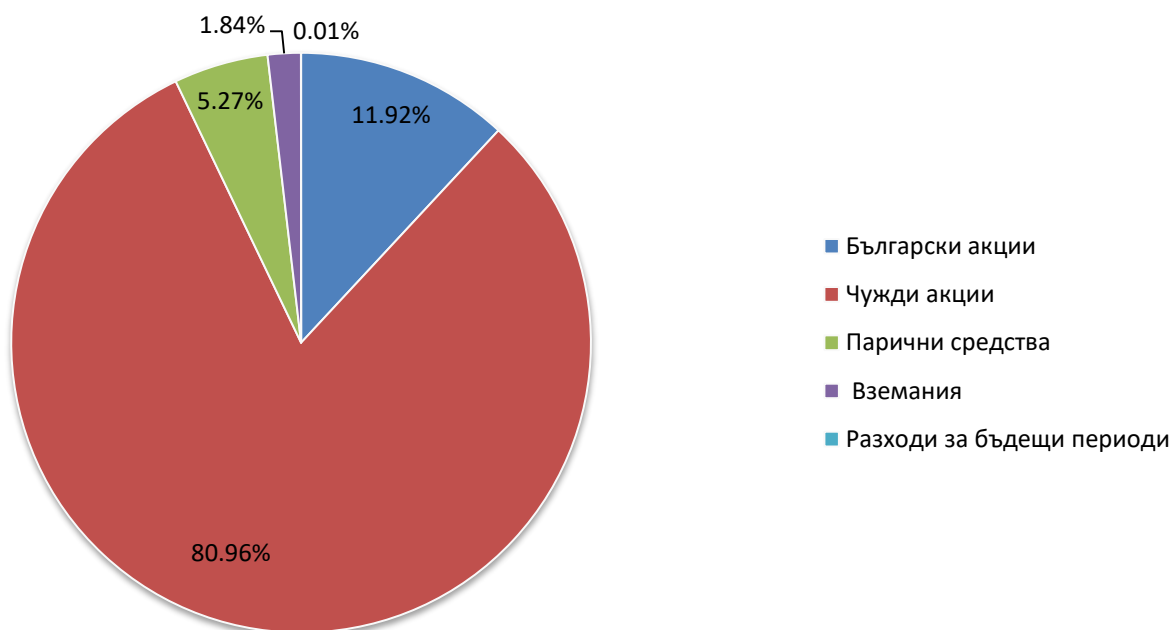
Chart Title



Български акции	714 221.10 лв.
Чужди акции	4 793 238.31 лв.
Парични средства	302 035.95 лв.
Вземания	9 396.48 лв.
Разходи за бъдещи периоди	1 100.00 лв.
<b>Общо активи:</b>	<b>5 819 991.84 лв.</b>

Обобщена информация за структурата на портфейла на  
**ДФ Адванс Източна Европа към 31.03.2018 г.**

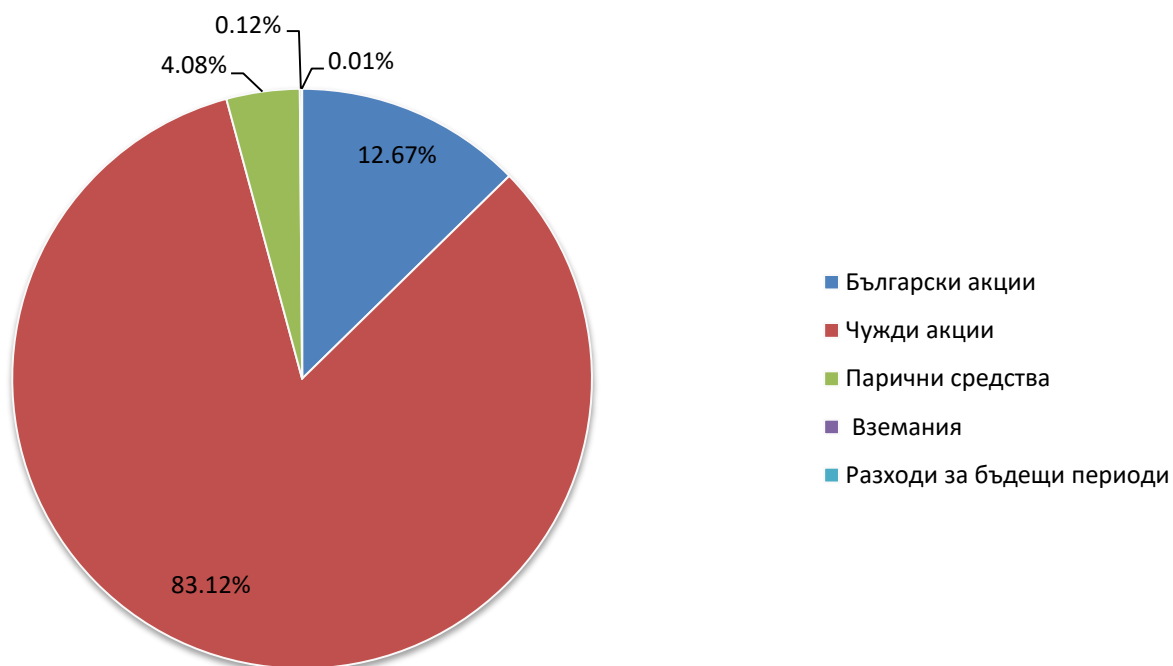
Chart Title



Български акции	721 970.28 лв.
Чужди акции	4 902 640.84 лв.
Парични средства	319 001.84 лв.
Вземания	111 645.71 лв.
Разходи за бъдещи периоди	450.00 лв.
<b>Общо активи:</b>	<b>6 055 708.67 лв.</b>

Обобщена информация за структурата на портфейла на  
**ДФ Адванс Източна Европа към 28.02.2018 г.**

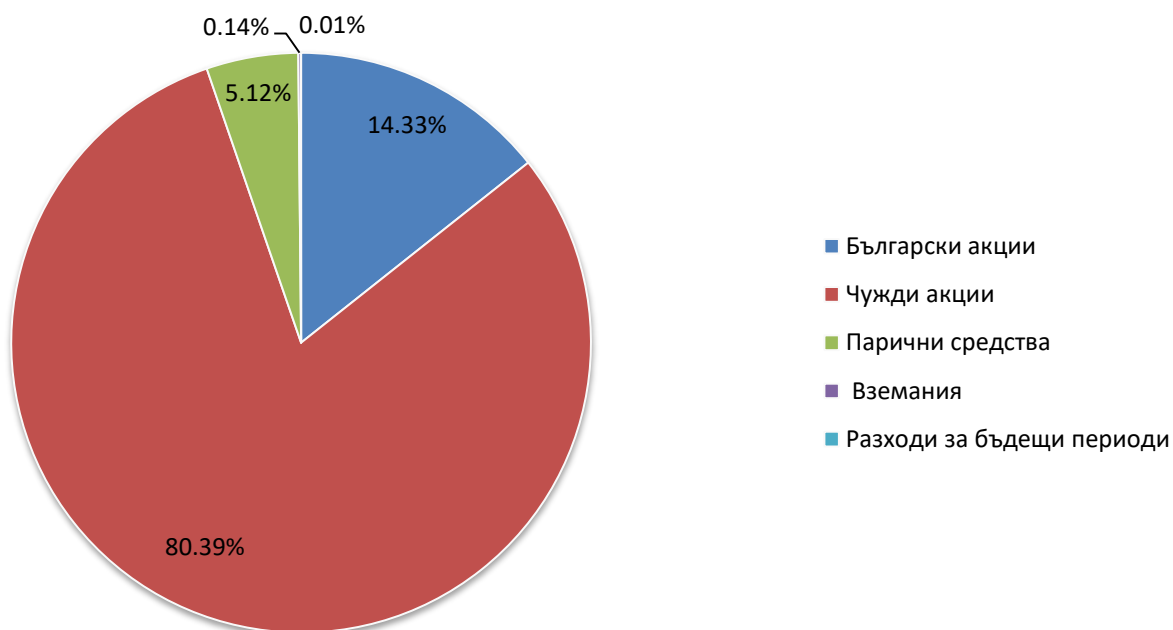
Chart Title



Български акции	776 210.38 лв.
Чужди акции	5 091 661.68 лв.
Парични средства	250 202.89 лв.
Вземания	7 170.68 лв.
Разходи за бъдещи периоди	500.00 лв.
<b>Общо активи:</b>	<b>6 125 745.63 лв.</b>

Обобщена информация за структурата на портфейла на  
**ДФ Адванс Източна Европа към 31.01.2018 г.**

Chart Title



Български акции	881 447.40 лв.
Чужди акции	4 943 631.42 лв.
Парични средства	315 038.12 лв.
Вземания	8 879.46 лв.
Разходи за бъдещи периоди	550 лв.
<b>Общо активи</b>	<b>6 149 546.40 лв.</b>